

Οδηγίες για την πλατφόρμα EVA - εκπαιδευτές και δάσκαλοι

Αυτό το έγγραφο απευθύνεται σε εσάς που είστε δάσκαλος, εκπαιδευτής, σύμβουλος κλπ. που εργάζεται με μετανάστες και θέλει να ασχοληθεί με τις επιχειρηματικές δεξιότητες και τη νοοτροπία. Αυτή η εισαγωγή θα σας δώσει μια σύντομη εικόνα της μεθοδολογίας και του περιεχομένου πίσω από κάθε τμήμα της πλατφόρμας, μαζί με πρακτικές συμβουλές και κατευθυντήριες γραμμές για τον τρόπο με τον οποίο λειτουργεί η πλατφόρμα τεχνολογικά.

Η πλατφόρμα:

Η πλατφόρμα EVA είναι ένα εργαλείο για δυνητικούς επιχειρηματίες με μεταναστευτικό υπόβαθρο. Η πλατφόρμα στοχεύει στο να δώσει στο άτομο μια αξιολόγηση των υφιστάμενων δεξιοτήτων και της νοοτροπίας του σχετικά με την επιχειρηματικότητα και στη συνέχεια να τους καθοδηγήσει για να μάθουν περισσότερα για τα βασικά στοιχεία του επιχειρηματία ώστε να εξασφαλίσουν ότι ξεκινούν με μια εικόνα για το τι χρειάζεται.

Συνεπώς, η πρόθεση της πλατφόρμας δεν είναι να είναι μια πλήρης κατάρτιση στον τομέα της επιχειρηματικότητας που να επιτρέπει στο άτομο να βγει και να γίνει επιχειρηματίας, αλλά να διασφαλίσει ότι η απόφασή του είναι κατάλληλη δίνοντας του μια καλή εικόνα των προσόντων του σε θέματα επιχειρηματικότητας.

Πώς να χρησιμοποιήσετε την πλατφόρμα:

Η πλατφόρμα δεν απαιτεί σύνδεση (login). Αυτό σημαίνει ότι ο χρήστης πρέπει να ολοκληρώσει τα τμήματα της πλατφόρμας με ερωτήσεις σε μία συνεδρία, επειδή το σύστημα δεν αποθηκεύει τα αποτελέσματα για μεταγενέστερη προβολή.

Συνιστούμε να χρησιμοποιείτε το Google Chrome ως πρόγραμμα περιήγησης, καθώς τα τμήματα με 3D στο τελευταίο τμήμα της πλατφόρμας λειτουργούν καλύτερα σε αυτό.

Για να έχετε πρόσβαση στα τρία μεμονωμένα τμήματα της πλατφόρμας, μεταβείτε στην ιστοσελίδα EVA (www.eva-project.eu). Στην πρώτη σελίδα αυτού του ιστότοπου υπάρχει ένα μενού στην κορυφή, όπου μπορείτε να επιλέξετε τη χώρα σας. Η σελίδα που θα μεταβείτε στη συνέχεια θα είναι στην μητρική σας γλώσσα. Σε αυτή τη σελίδα θα βρείτε συνδέσμους προς τα 3 μέρη.


Όπως αναφέρθηκε, η πλατφόρμα δεν θυμάται τις απαντήσεις σας, οπότε ολοκληρώστε τη δοκιμή που κάνετε πριν επιστρέψετε στην ιστοσελίδα και μεταβείτε σε άλλη ενότητα.

Η πλατφόρμα μεταφράζεται στις εθνικές γλώσσες των εταίρων (δανική, γερμανική, ιταλική, ελληνική (Κύπρος), μαλτέζικη και αγγλική (Μάλτα)). Μπορεί να διαπιστώσετε ότι ορισμένα από τα κουμπιά του μενού βρίσκονται σε άλλη γλώσσα - αν συμβεί αυτό, υπάρχει μια σύνδεση στη σελίδα της χώρας σας στην ιστοσελίδα του EVA, σε μια άλλη σελίδα όπου μπορείτε να επιλέξετε τη χώρα / γλώσσα σας, όπως φαίνεται στην παρακάτω εικόνα.



A European Entrepreneurship
VET Model and Assessment
Framework for Ethnic Minorities

Co-funded by the
Erasmus+ Programme
of the European Union



Το υλικό στην πλατφόρμα είναι προσαρμοσμένο στις χώρες σας, οπότε επιλέξτε την έκδοση της χώρας στην οποία βρίσκεστε. Το επίπεδο γλώσσας είναι κατάλληλο για χρήστες με βασικό / μεσαίο επίπεδο της γλώσσας. Οι ερωτήσεις βασίζονται σε κλειστές ερωτήσεις, που σημαίνει ότι πρέπει μόνο να κάνετε κλικ στην απάντησή σας ή να γράψετε μία ή δύο λέξεις.

Τι περιέχει η πλατφόρμα:

Η πλατφόρμα χωρίζεται σε 3 μέρη: Ανακαλύψτε, Αναπτύξτε και Δοκιμάστε (τις επιχειρηματικές σας δεξιότητες).

Ανακαλύψτε τις επιχειρηματικές σας δεξιότητες: Αυτή η ενότητα είναι μια αξιολόγηση των υφιστάμενων γνώσεων, εμπειριών και νοοτροπίας του χρήστη ως προς την επιχειρηματικότητα. Οι ερωτήσεις που τίθενται χρησιμοποιούνται για να δώσουν εξατομικευμένη ανατροφοδότηση σε πολλαπλούς τομείς αρμοδιότητας. Η ανατροφοδότηση παρέχει μια εικόνα για το ποιες ικανότητες θα ωφεληθεί αν τις εξασκήσει/αναπτύξει. Η ανατροφοδότηση παρέχει επίσης προτάσεις για τα θέματα (ενότητες) του εκπαιδευτικού υλικού στα οποία πρέπει να επικεντρωθεί.

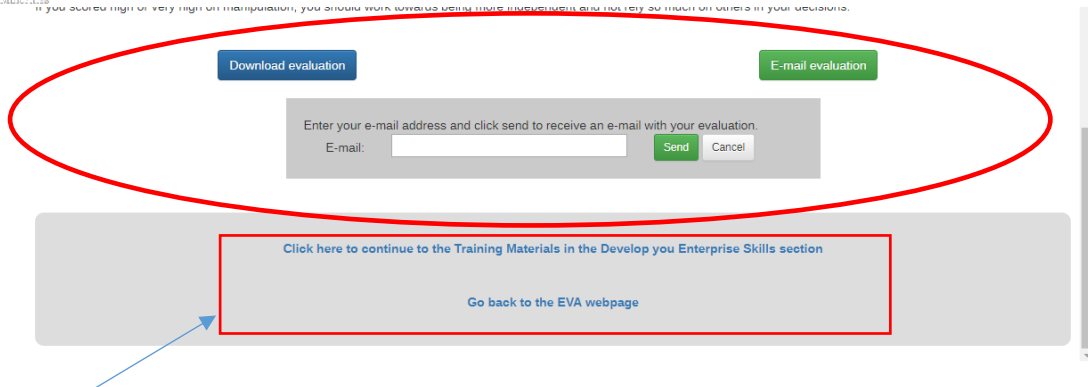
Οι ερωτήσεις θα διαρκέσουν περίπου 20-30 λεπτά για να απαντηθούν ανάλογα με τις γλωσσικές δεξιότητες του χρήστη. Όπως αναφέρθηκε, η δοκιμή πρέπει να ολοκληρωθεί σε μία συνεδρία, καθώς οι απαντήσεις δεν αποθηκεύονται.

Στο τέλος της αξιολόγησης, η ανατροφοδότηση δίνεται σε μια σύνοψη. Αυτή η περίληψη μπορεί να μεταφορτωθεί σε μορφή pdf ή να σταλεί σε μια ηλεκτρονική διεύθυνση που εισάγετε. Επιλέξτε μία από αυτές τις επιλογές για να αποθηκεύσετε την ανατροφοδότηση για μεταγενέστερη χρήση - η ανατροφοδότηση δεν θα αποθηκευτεί με οποιονδήποτε άλλο τρόπο στο σύστημα !!!



A European Erasmus+ project
EVA Model and Assessment
Framework for Enterprise Microskills

Co-funded by the
Erasmus+ Programme
of the European Union

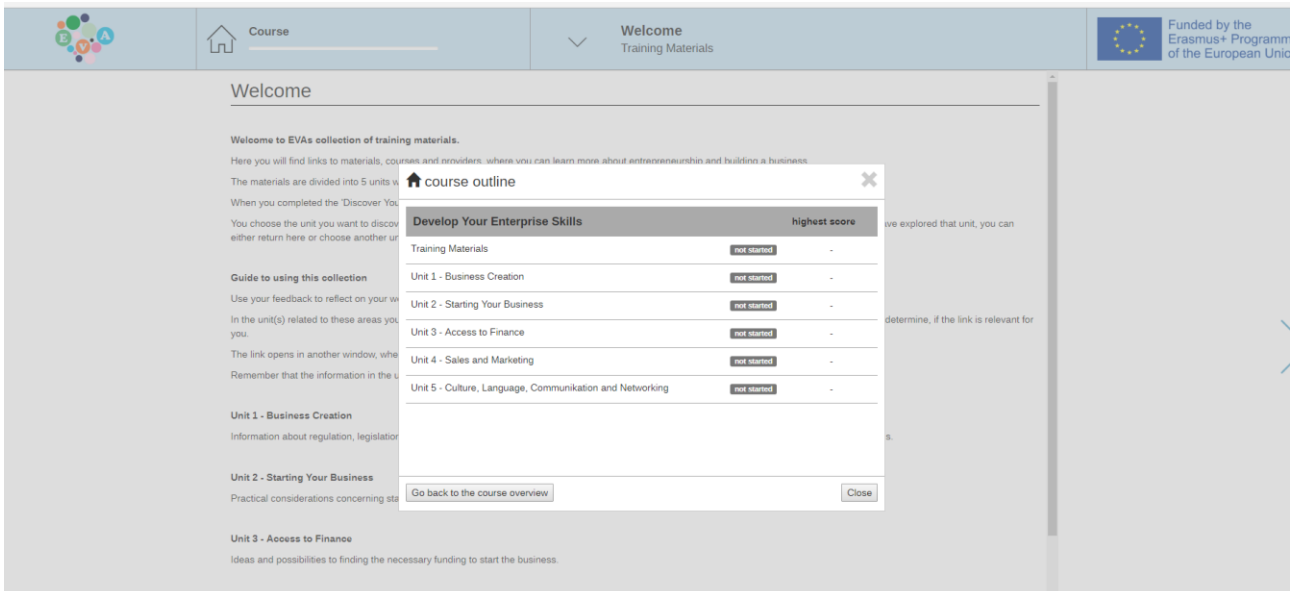


Στο κάτω μέρος της σελίδας μπορείτε να συνεχίσετε άμεσα με την Ανάπτυξη των επιχειρηματικών δεξιοτήτων ή να επιστρέψετε στην αρχική ιστοσελίδα και να αποφασίσετε από εκεί τι να κάνετε.

Ανάπτυξη των επιχειρηματικών δεξιοτήτων: Αυτό το δεύτερο τμήμα της πλατφόρμας είναι όπου έχουμε συλλέξει μια σειρά από ενημερωτικό υλικό, οδηγούς και γνώση σχετικά με την επιχειρηματικότητα στη χώρα σας, ιδιαίτερα κατάλληλη για τους μετανάστες. Το υλικό χωρίζεται σε 5 ενότητες με συναφή θέματα: 1. Δημιουργία Επιχειρήσεων, 2. Έναρξη της επιχείρησής σας, 3. Πρόσβαση στα Χρηματοοικονομικά, 4. Πωλήσεις & Μάρκετινγκ και 5. Πολιτισμός, Γλώσσα, Επικοινωνία και Δικτύωση.

Από τη σύνοψη ανατροφοδότησης στην πρώτη ενότητα, ο χρήστης θα έχει ήδη μια ιδέα σχετικά με τις ενότητες στις οποίες θα πρέπει να επικεντρωθεί. Όμως, όλες οι ενότητες είναι σχετικές για νέους επιχειρηματίες και όλα τα θέματα θα αποτελέσουν μέρος του Εξομοιωτή Επιχείρησης και των τεστ στο τρίτο μέρος.

Για να περιηγηθείτε μέσα από τις ενότητες εκπαιδευτικού υλικού, χρησιμοποιήστε το "Μάθημα" στο μενού στο πάνω μέρος - αυτό δίνει πρόσβαση σε όλες τις 5 ενότητες.



Αυτό είναι το πώς φαίνεται όταν έχετε κάνει κλικ στο μενού 'Μάθημα' - Στη λίστα μπορείτε να επιλέξετε ποια από τις ενότητες θέλετε να πάτε.



A European Erasmus+ project
KIP Model and Assessment
Framework for Ethnic Minorities

Co-funded by the
Erasmus+ Programme
of the European Union



Το μενού που βρίσκεται στα δεξιά του σημείου του μενού 'Μάθημα' μπορεί να χρησιμοποιηθεί για να μεταβείτε σε κάθε ενότητα μεταξύ των διαφόρων υπο-ενότητων.

Όταν κάνετε κλικ σε κάθε σύνδεσμο στο προτεινόμενο εκπαιδευτικό υλικό, η σελίδα θα ανοίξει σε μια νέα καρτέλα / παράθυρο, η οποία σας επιτρέπει να επιστρέψετε στην τοποθεσία στην πλατφόρμα σας όταν ολοκληρώσετε την εξερεύνηση της σελίδας.

Εξετάστε τις επιχειρηματικές σας δεξιότητες: Το τελευταίο τμήμα της πλατφόρμας αποτελείται από δύο συναφή στοιχεία, ένα περιβάλλον 3D με 5 τυπικές καταστάσεις για νέους επιχειρηματίες, καθώς και 5 μεμονωμένα τεστ, μία για κάθε περίπτωση.

Όταν εισέρχεστε στον Εξομοιωτή Επιχείρησης βρίσκετε μια αίθουσα με 5 πόρτες - κάθε έγχρωμη πόρτα οδηγεί σε ένα σενάριο. Κάθε δωμάτιο στον εξομοιωτή περιέχει έναν αριθμό στοιχείων με δυνατότητα κλικ (εμφανίζονται ως γκρι κύκλοι), οπότε όταν μετακινείστε στο σενάριο, συναντάτε αυτά τα στοιχεία. Όταν κάνετε κλικ σε ένα, εμφανίζεται ένα κείμενο με δίλημμα, κατάσταση, σημείο αντανάκλασης κλπ., που θα θέσει τις γνώσεις σας σε ένα πρακτικό πλαίσιο, καθιστώντας σας να σκεφτείτε τι θα κάνατε.

Για να βγείτε από το δωμάτιο, θα πρέπει να βρείτε την πόρτα / είσοδο σε κάθε σενάριο και να κάνετε κλικ στον κύκλο εκεί - αυτό θα σας οδηγήσει πίσω στην αίθουσα με τις πόρτες.

Σας συνιστούμε να εξερευνήσετε ένα σενάριο κάθε φορά και μετά από κάθε σενάριο να κάνετε το τεστ που σχετίζεται με το θέμα του σεναρίου. Βρίσκεστε μια σύνδεση με το τεστ δίπλα στην εικόνα του εξομοιωτή, όπου κάθε θέμα παρατίθεται με έναν σύνδεσμο για να εκτελεστεί το τεστ.



A European Erasmus+ Programme of the European Union
Erasmus+ Programme of the European Union
Framework for Ethnic Minorities

Co-funded by the
Erasmus+ Programme
of the European Union



Kursus _____

Enterprise Simulator
Test your Enterprise Skills

Enterprise Simulator



door represents a different scenario that you may encounter as an entrepreneur. Each room will provide you with examples of what you must be aware of when becoming an entrepreneur. The following are the scenarios found in each respective door:

- Blue door to business creation scenario
 - [Take the test on business creation](#)
- Yellow door to starting your business scenario
 - [Take the test in starting your business](#)
- Green door to access to finance scenario
 - [Take the test in access to finance](#)
- Fuchsia door to Sales and Marketing scenario
 - [Take the test in Sales and Marketing](#)

Δεν χρειάζεται να ολοκληρώσετε όλες τα τεστ με μία κίνηση, μόλις υποβάλετε ένα τεστ (και περάσετε), θα λάβετε την επικύρωση αυτού του τεστ με ψηφιακό ένσημο. Έτσι, μπορείτε να εξερευνήσετε τον εξομοιωτή για μεγαλύτερο χρονικό διάστημα. Κάθε τεστ θα πρέπει να ολοκληρωθεί μέσα σε 10 λεπτά. Πάλι, κάθε τεστ πρέπει να ολοκληρωθεί σε μία συνεδρία, αφού οι απαντήσεις δεν θα αποθηκευτούν.

Όταν περάσετε ένα τεστ (πρέπει να απαντήσετε σωστά σε περισσότερο από 75% των ερωτήσεων), θα λάβετε ένα ψηφιακό ένσημο. Αυτό σημαίνει ότι δημιουργείτε ένα ξεχωριστό χαρτοφύλακα με ένσημα (σε απευθείας σύνδεση ή / και ως εφαρμογή για κινητά). Για να εγγραφείτε θα πρέπει να δημιουργήσετε έναν λογαριασμό με μια ηλεκτρονική διεύθυνση και έναν κωδικό πρόσβασης που αποφασίζετε εσείς.

Μετά την εγγραφή, μπορείτε να διεκδικήσετε το ένσημο και θα αποθηκευτεί ψηφιακά, εξηγώντας τι έχετε μάθει κερδίζοντας το. Παίρνετε το ένσημο σαρώνοντας τον κωδικό QR στην οθόνη ή εισάγετε τον κωδικό που εμφανίζεται (κωδικός αξίωσης). Ο κώδικας μπορεί να χρησιμοποιηθεί μόνο μία φορά, ώστε να μην μπορεί να χρησιμοποιηθεί κατά λάθος, από πολλούς χρήστες που διεκδικούν τον ίδιο κωδικό / ένσημο.

Διαβάστε περισσότερα σχετικά με την τεχνολογία αυτή στη σελίδα: <https://www.badgecraft.eu/>

Λαμβάνετε ένα ένσημο μετά από κάθε τεστ και όταν ολοκληρώσετε και τα 5, λαμβάνετε το συνολικό ένσημο EVA, πιστοποιώντας ότι έχετε περάσει από την πλατφόρμα και έχετε επιτύχει τα αναμενόμενα μαθησιακά αποτελέσματα.